

Il numero uno del Lazio scende dal settimo al nono posto

È Zaia il governatore più amato Tra i sindaci male Sala e la Raggi

*Il presidente del Veneto vince la sfida delle Regioni, ultimo il siciliano Crocetta
Il primo dei primi cittadini è Nardella, poi il veneziano Brugnaro, Mastella 11°*

■■■ Il leghista Luca Zaia e Dario Nardella del Partito democratico. Sono loro, rispettivamente governatore del Veneto e sindaco di Firenze, ad aggiudicarsi il titolo di presidente di regione e di sindaco più amato d'Italia. In fondo alla classifica, invece, come peggior governatore, troviamo Rosario Crocetta, presidente della Sicilia. Mentre nella parte più bassa dell'elenco dei sindaci si colloca, all'ottantottesimo posto, Virginia Raggi, primo cittadino di Roma (44,4%). Ma non va bene nemmeno Giuseppe Sala, Pd, al quarantanesimo posto con il 54,3%.

Sono i risultati di un monitoraggio semestrale condotto da Index Resarch, istituto diretto da Natascia Turato, che rileva la soddisfazione nei confronti dell'operato dei presidenti di regione e dei sindaci. Il presidente del Veneto è risultato, questa volta, il più apprezzato dai suoi cittadini, ottenendo il 58,3% del gradimento, ben tre punti in più rispetto all'ultima rilevazione.

Tornando ai governatori, dopo il leghista Zaia, al secondo posto troviamo Sergio Chiamparino (56,4%), Pd, presidente del Piemonte. In un

anno ha guadagnato ben sei posizioni, aumentando il suo consenso del 6,2%. Medaglia di bronzo, invece, per Michele Emiliano, governatore della Puglia. Nel 2016 guidava la classifica. Ora scivola di due posizioni, conquistando il 56,1% dei consensi, l'1,3% in meno rispetto alla precedente rilevazione. Ma resta sul podio. Migliorano, salendo di un posto, sia Enrico Rossi (Pd), governatore della Toscana con il 53,3%, sia Maurizio Marcello Pittella, presidente della Basilicata (53,5%). Scende di tre posizioni, invece, Giovanni Toti (Fi), presidente della Liguria, che perde lo 0,6%. Non va bene nemmeno Nicola Zingaretti (Pd): il governatore del Lazio passa dal settimo al nono posto, con un consenso che scende sotto la soglia del 50%. Aumenta, invece, il gradimento di Roberto Maroni (Lega) alla guida della Lombardia: nel 2016 era in fondo alla classifica, ora sale all'undicesima posizione.

La donna governatore con più consenso risulta essere Catiuscia Marini, Umbria, al tredicesimo posto (45,6%). Dopo di lei si posiziona Debora Seracchiani (Pd), presidente del

Friuli Venezia Giulia, quart'ultima in classifica (44,7%).

Per quanto riguarda i sindaci più graditi, Nardella si aggiudica il primo posto (Matteo Renzi, suo predecessore, aveva guadagnato lo stesso risultato nel 2010). Al secondo posto, c'è l'imprenditore Luigi Brugnaro, sindaco di Venezia, eletto con il centrodestra. Rispetto ad un anno fa guadagna due posizioni (61,5%). Cresce il gradimento di Federico Borgna, sindaco di Cuneo al secondo mandato. Arriva quarto Matteo Ricci (Pd), primo cittadino di Pesaro. Perde posizioni, invece, l'imprenditore Giorgio Gori, sindaco di Bergamo: passa dal vertice della classifica al quinto gradino.




La prima donna sindaco in classifica è Silvia Marchionini di Verbania, al quattordicesimo posto. Bisogna scorrere fino al ventunesimo per trovare la seconda, la grillina Chiara Appendino, primo cittadino di Torino. Ma rispetto alla precedente rilevazione peggiora: passa dalla decima alla ventunesima posizione. E fa un buono il risultato l'ex grillino Federico Pizzarotti che sale al 56,3%.

© RIPRODUZIONE RISERVATA



LA CLASSIFICA DEI SINDACI

I primi cinque (gradimento al 1° semestre 2017)

1 Dario Nardella Firenze 62,1%		11 Clemente Mastella Benevento 59,3%
2 Luigi Brugnaro Venezia 61,5%		21 Chiara Appendino Torino 58,0%
3 Federico Bogna Cuneo 60,4%		34 Luigi De Magistris Napoli 55,4%
4 Matteo Ricci Pesaro 60,2%		49 Giuseppe Sala Milano 54,3%
5 Giorgio Gori Bergamo 60,0%		88 Virginia Raggi Roma 44,4%

P&G/L

Fonte: Index Research

CHI SALE E CHI SCENDE

Il monitoraggio semestrale condotto da Index Research, che rileva la soddisfazione nei confronti dell'operato dei presidenti di regione e dei sindaci. Tra i governatori, il più apprezzato è il leghista Luca Zaia che ottiene il 58,3% del gradimento, ben tre punti in più rispetto all'ultima rilevazione. Da segnalare anche il calo della sindaca grillina di Torino, Chiara Appendino, che passa dalla decima alla ventunesima posizione

LA CLASSIFICA DEI GOVERNATORI

Il gradimento degli elettori



Governatore	Regione	3° trim. 2016	1° sem. 2017	Var.
1 Luca Zaia	Veneto	55,2	58,3	+3,1
2 Sergio Chiamparino	Piemonte	50,2	56,4	+6,2
3 Michele Emiliano	Puglia	57,4	56,1	-1,3
4 Enrico Rossi	Toscana	53,3	55,6	+2,3
5 Maurizio M. Pittella	Basilicata	53,1	53,5	+0,4
6 Giovanni Toti	Liguria	53,6	53,0	-0,6
7 Stefano Bonaccini	Emilia R.	48,7	50,6	+1,9
8 Gerardo M. Oliverio	Calabria	53,5	50,4	-3,1
9 Nicola Zingaretti	Lazio	51,6	49,2	-2,4
10 Luca Ceriscioli	Marche	49,1	48,8	-0,3
11 Roberto Maroni	Lombardia	42,4	47,9	+5,5
12 Vincenzo De Luca	Campania	45,8	46,7	+0,9
13 Catiuscia Marini	Umbria	47,1	45,6	-1,5
14 Luciano D'Alfonso	Abruzzo	47,6	44,9	-2,7
15 Debora Serracchiani	Friuli V.G.	45,3	44,7	-0,6
16 Francesco Pigliaru	Sardegna	45,1	39,5	-5,6
17 Paolo di Laura Frattura	Molise	32,2	35,5	+3,3
18 Rosario Crocetta	Sicilia	28,4	26,8	-1,6

P&G/L

Fonte: Index Research