

# Parma

## Pizzarotti il ribelle verso la riconferma così il M5S rischia la sua prima sconfitta

In cinque anni apprezzamento per il sindaco triplicato  
Molti gli elettori del centrosinistra pronti a sostenerlo

Sicurezza, decoro urbano e occupazione in cima alla lista delle emergenze dei votanti  
Forte capacità di attrarre consensi dell'ex grillino, che oggi vincerebbe in ogni ballottaggio

**ROBERTO BIORCIO  
FABIO BORDIGNON**

**C**ANDIDATO senza partito. 5 stelle senza movimento, Federico Pizzarotti sembra volare verso la riconferma alla guida di Parma. L'Atlante politico registra il grande apprezzamento per il primo cittadino "sospe-so" e poi "fuoriuscito" dal M5S, che parte in netto vantaggio sugli avversari di centro-destra e di centro-sinistra. E surclassa il candidato ufficiale grillino.

Le elezioni amministrative del 2012 avevano avviato la catena di successi del M5S, mostrando la sua capacità di attrarre consensi da tutte le aree politiche e di proporsi come soggetto di governo. Oggi il capoluogo emiliano è diventato l'emblema dei travagli e delle contraddizioni che attraversano l'esperienza penta-

stellata. Se cinque anni fa Pizzarotti aveva conquistato solo il 19% dei voti al primo turno, il sondaggio realizzato nei giorni scorsi da Demos lo stima al 42%. Lontani i due candidati dei blocchi tradizionali. Paolo Scarpa, scelto dal centro-sinistra, si ferma al 27%. Laura Cavandoli, per il centro-destra, dieci punti più in basso: 16%. Marginali - inferiori al 5% - risultano d'altra parte i consensi dell'attuale candidato 5 stelle, Daniele Ghirarduzzi. Mentre tutti gli altri candidati non superano il 3%.

Dalla formazione di provenienza, Pizzarotti eredita non solo oltre la metà degli attuali consensi (51%), ma anche un elettorato eterogeneo, sotto il profilo degli orientamenti e del background politico. Persino elettori (alle Politiche) di partiti che a Parma esprimono un proprio candidato voterebbero per lui. Nello specifico, sceglierebbero Pizzarotti, fin dal primo turno, il 41% degli elettori della sinistra radicale e il 32% del Partito democratico, ma anche il 36% degli elettori di Forza Italia e il 26% dei leghisti (la cui candidata guida la coalizione di centro-destra).

Il sindaco uscente, del re-

sto, non è più uno "sconosciuto". Al contrario dei propri avversari, è molto noto (appena tre persone su cento non si esprimono, sul suo conto). È apprezzato: sei cittadini su dieci promuovono il suo lavoro. Ancora più elevati i giudizi positivi sul lavoro svolto dalla giunta comunale, che arrivano al 66%.

Così come l'opinione pubblica generale, anche i simpatizzanti del leader di Effetto Parma mettono i temi della sicurezza, del decoro cittadino e della disoccupazione in cima alla lista delle emergenze. Questioni di destra e di sinistra, insieme a problemi trasversali, a ulteriore conferma dell'impronta post-ideologica, altro marchio di fabbrica del M5S.

Come la formazione di Grillo, peraltro, Pizzarotti mostra una notevole (e trasversale) capacità di attrazione in tutti i possibili scenari di ballottaggio.

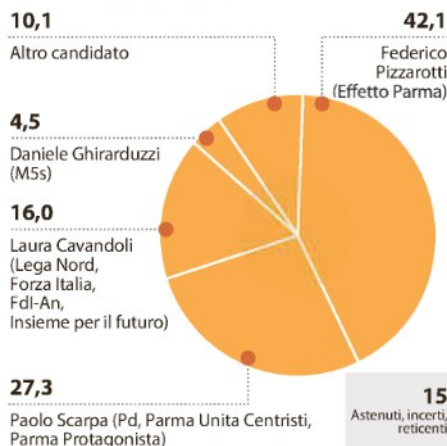
Arriverebbe al 59% nel confronto con Scarpa, convogliando, tra primo e secondo turno, il 46% dei voti di Cavandoli. Raggiungerebbe addirittura il 71% nel testa a testa con la candidata del centro-destra, sommando ai propri voti il 54% dei consensi di Scarpa.

© RIPRODUZIONE RISERVATA



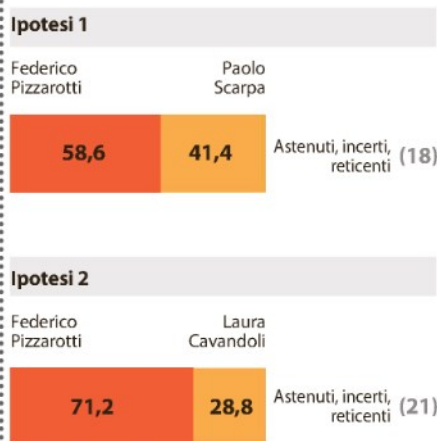
## STIME ELETTORALI: I CANDIDATI SINDACO

Se oggi si votasse per eleggere il sindaco, lei chi voterebbe tra... (valori%)



## STIME ELETTORALI: I BALLOTTAGGI

In un eventuale ballottaggio, lei chi voterebbe tra... (valori %; tra parentesi la percentuale degli astenuti, incerti e reticenti)



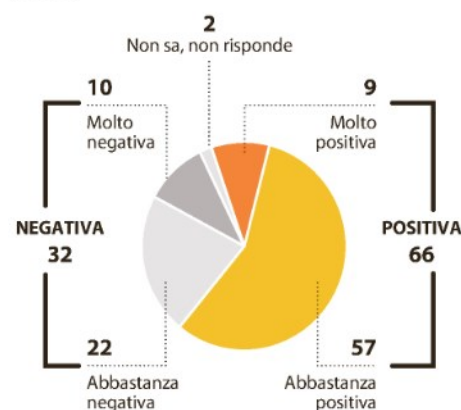
## IL VOTO PER IL SINDACO IN BASE ALLE INTENZIONI DI VOTO ALLE ELEZIONI POLITICHE

Se oggi si votasse per eleggere il sindaco, lei chi voterebbe tra... (valori% in base alle intenzioni di voto alle Elezioni politiche)

Candidato	Sinistra italiana e altri di sinistra	Pd	Forza Italia	Lega Nord	M5s
Federico Pizzarotti	41	32	37	26	51
Paolo Scarpa	25	53	6	3	6
Laura Cavandoli	-	2	48	54	3
Daniele Ghirarduzzi	-	-	-	1	21
Altri candidati	23	4	3	9	6
Astenuti, incerti, reticenti	11	9	6	7	13
Totale	100	100	100	100	100

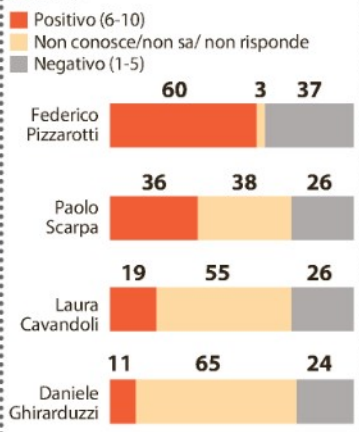
## LA VALUTAZIONE DELL'AMMINISTRAZIONE USCENTE

Quale valutazione esprime sul lavoro svolto dall'amministrazione comunale guidata da Pizzarotti? (valori %)



## IL GRADIMENTO DEI CANDIDATI SINDACO

Che voto darebbe, su una scala da 1 a 10, a... (valori %)



## I PROBLEMI DELLA CITTA'

Quale ritiene, oggi, il problema più grave che l'amministrazione comunale di Parma dovrebbe affrontare per migliorare l'attuale livello di vita? (valori %; tra parentesi la somma della prima e della seconda scelta)



Fonte: Sondaggio Demos & Pi, Maggio 2017 (base: 1004 casi)

### NOTA INFORMATIVA

Il sondaggio è stato realizzato da Demos & Pi per la Repubblica. Rilevazione condotta nei giorni 17-22 maggio 2017 da Demetra con metodo mixed mode (Cati - Cami - Cawi). Il campione intervistato (N=1.004, rifiuti/sostituzioni: 9.537)

è rappresentativo per i caratteri socio-demografici e la distribuzione territoriale della popolazione del comune di Parma di età superiore ai 18 anni (margine di errore 3.1%). Documentazione completa su [www.sondaggi politicoelettorali.it](http://www.sondaggi politicoelettorali.it)

**LA CITTÀ  
IN CIFRE**

A CURA DI  
**FRANCESCO NANI**

**191.734**

**Popolazione**

Attualmente sono 191.734 gli abitanti, 48% uomini e 52% donne. Le famiglie sono 90.937

**45,4**

**Età media**

Si aggira intorno ai 45,4 anni l'età media della popolazione attuale

**29,8**

**Verde urbano**

L'estensione del verde è di 29,8 metri quadri per ogni abitante di Parma

**73,5%**

**Rifiuti**

La raccolta differenziata è arrivata quest'anno al 73,5%. Nel 2012 era pari al 48,5%

**6,5%**

**Disoccupati**

Il tasso di disoccupazione è al 6,5%. Quello di occupazione, invece, è al 68,7%

**29.233**

**Reddito**

Secondo i dati aggiornati al 2016 il reddito medio è di 29.233€ all'anno

**27**

**Qualità aria**

Nel 2016 gli sforamenti ai limiti delle polveri sottili sono stati 27. Nel 2012 erano 115

**5**

**Cinema**

In città, sono presenti due multisala e tre cinema d'essai

**4.845**

**Delitti**

Nel 2015 sono stati denunciati 4.845 delitti. Nel 2012 erano 5.578

**16.841**

**Utenti attivi**

Nelle biblioteche, nel 2016 sono 16.841 gli utenti attivi erano 18.625 nel 2012

**0,80%**

**Irpef**

L'addizionale Irpef è rimasta invariata rispetto al 2012: sempre 0,80




**IN CORSA**



#### **EX CINQUESTELLE SCOMUNICATO**

Federico Pizzarotti è il primo sindaco M5S e il terzo più apprezzato d'Italia. Dopo le elezioni del 2012, ora si ricandida da ex 5S con una sua lista: "Effetto Parma". Tutti i pronostici sono a suo favore



#### **IL PD SENZA TESSERA**

Paolo Scarpa, antagonista di Pizzarotti, è il candidato del centrosinistra sostenuto dal Pd. Ingegnere civile, non ha la tessera del partito e ha deciso di correre alla poltrona di primo cittadino con una lista indipendente



#### **LA LEGHISTA**

I partiti del centrodestra (Lega Nord, Forza Italia e Fratelli d'Italia) sostengono uniti la loro candidata sindaco: si tratta della leghista Laura Cavandoli, che dovrà vedersela anche con il candidato ufficiale 5S Ghirarduzzi