

# L'Italia dei 35enni ancora con i genitori Soltanto il Giappone ha più anziani di noi

## L'Istat: cresce la disuguaglianza, niente sport per il 40%

**ROMA** La classe operaia non va più in paradiso, ma in pensione. Ma la pensione oggi, nell'economia del nostro Paese, è una sorta di piccolo paradiso, nel marasma di lavori atipici, precari e a termine.

Ecco perché l'Istat nel suo rapporto annuale ha scelto di scattare una fotografia dinamica dell'Italia, inventando i gruppi sociali che sostituiscono le vecchie «classi» e dove le famiglie degli operai in pensione sono inaspettatamente le più numerose e tra le più benestanti (quasi 6 milioni di famiglie su 25,7 milioni che sono in Italia).

La foto Istat di quest'anno, purtroppo, appare un po' sbiadita con un'Italia sempre più anziana, con l'ascensore delle classi bloccato e sette «Millennials» (i giovani nati tra i primi anni Ottanta e il 2000) su dieci bloccati a casa con i genitori (tradotto in numeri 8,6 milioni di persone tra i 25 e i 34 anni che non abbandonano il tetto di mamma e papà).

«Siamo in fase di recupero della crescita, sebbene a ritmo moderato», dice il presidente dell'Istat Giorgio Alleva commentando la crescita dello 0,2% del Pil nel primo trimestre di quest'anno, ma nonostante la timida ripresa non si può non notare come la forbi-

ce della disuguaglianza continua ad aumentare. Un numero inquietante: il 6,5% della popolazione rinuncia alle visite mediche per motivi economici. Era il 4% nel 2008.

La forbice che si allarga: le spese mensili del gruppo dirigente sono il doppio del gruppo più basso sociale (3.810 euro contro 1.697). E questo quando 3 milioni 590 mila famiglie (il 13,9% del totale) sono senza redditi da lavoro. Erano 3 milioni 172 mila dieci anni fa.

A questo conto, però, si devono aggiungere i cosiddetti i Neet, un acronimo inglese che vuol dire che esistono giovani tra i 15 e i 29 anni che non lavorano e non studiano. In Italia sono i più numerosi d'Europa: 2 milioni 200 mila.

Siamo il Paese più anziano dell'Unione europea e nel mondo secondo soltanto al Giappone: al 1° gennaio del 2017 gli individui con più di 65 anni hanno raggiunto la quota del 22%. E anche gli stranieri nel nostro Paese cominciano a invecchiare: l'età media è passata da 31,1 a 34,2 anni.

Ma i nostri ultrasessantacinquenni sono gagliardi e tosti. Lo dicono le statistiche: dal 2010, infatti, è aumentato il numero di anni vissuto senza limitazioni nelle attività della

vita quotidiana dopo i 65 anni: da 9 a 9,9 per gli uomini e da 8,9 a 9,6 per le donne.

Siamo anziani in buona forma, ma con le culle drammaticamente vuote, lo sappiamo da un po' con il nostro indice di natalità che è sceso a 1,27 figli per donna ed è il più basso d'Europa. E per questo con soltanto 474 mila bambini nati il saldo di quest'anno tra nati e morti è stato negativo per ben 134 mila unità. Siamo anche pigri. L'Istat è andato a fare i conti con le nostre attività quotidiane e ha scoperto che quattro persone su dieci dai 3 anni in su non praticano sport né attività fisica nel tempo libero. Sono più pigre le donne (43,4% contro il 34,8% degli uomini).

Del resto a guardare le tabelle si vede come le donne hanno molto da fare in casa: l'Istat ha calcolato che le casalinghe con il loro lavoro producono beni e servizi per 49 ore a settimana.

In ogni caso rimaniamo un popolo di gaudenti. Ci piace bere, in Italia: il nostro istituto di statistica ha calcolato che il 64,2% della popolazione dagli 11 anni in su ha consumato almeno una bevanda alcolica l'anno, il 21,4% almeno una bevanda ogni giorno.

**Alessandra Arachi**

© RIPRODUZIONE RISERVATA





**La parola**

**ISTAT**

È l'acronimo di Istituto nazionale di statistica. È un ente di ricerca pubblico italiano che compie censimenti sulla popolazione, sull'industria, sui servizi e sull'agricoltura, indagini campionarie sulle famiglie e indagini economiche. Creato come Istituto Centrale di Statistica nel 1926, durante il Fascismo, è stato riorganizzato nel 1989. Al 31 dicembre 2015 ci lavoravano 2.246 persone.

© RIPRODUZIONE RISERVATA

**Il dossier**

● Ieri l'Istat, l'Istituto italiano di statistica, ha presentato la 25esima edizione del suo «Rapporto annuale»

● Il documento (lungo 279 pagine) affronta il tema della struttura sociale del Paese attraverso le caratteristiche dei gruppi

**La fotografia della Penisola**

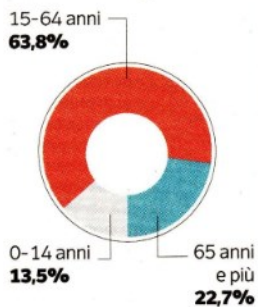


**25,78 milioni**

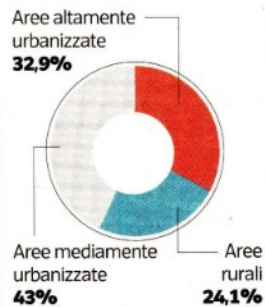
Le famiglie censite in Italia



**LA POPOLAZIONE PER CLASSI D'ETÀ**



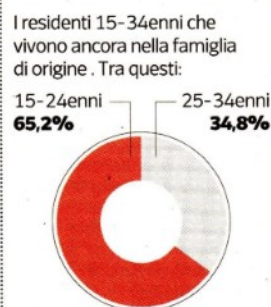
**DOVE VIVONO LE FAMIGLIE ITALIANE**



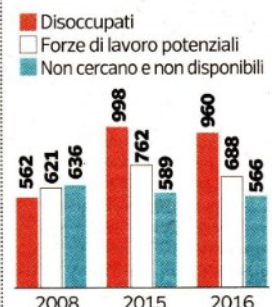
**IL TITOLO DI STUDIO DEI RESIDENTI**



**8,6 milioni**



**I NEET NEGLI ANNI (15-29 anni in migliaia)**



Fonte: Istat